



ESTADO Y CONDICIÓN DE CULTIVOS

**12 DE NOVIEMBRE DE 2020**



## DEPARTAMENTO & REGIONES

### JEFE DE ESTIMACIONES AGRÍCOLAS

Ing. Esteban J. Copati  
[ecopati@bc.org.ar](mailto:ecopati@bc.org.ar)

### ANALISTA DE CULTIVO

Ing. Martín López  
[martinlopez@bc.org.ar](mailto:martinlopez@bc.org.ar)

### ANALISTA DE CULTIVO

Daniela A. Venturino  
[dventurino@bc.org.ar](mailto:dventurino@bc.org.ar)

### ANALISTA DE CULTIVO

Ing. Andrés Paterniti  
[apaterniti@bc.org.ar](mailto:apaterniti@bc.org.ar)

### RELEVAMIENTO TELEFÓNICO DE DATOS Y ANÁLISIS DE ESTADO Y CONDICIÓN DE CULTIVOS

Ing. Juan Francisco de Aramburu  
[jdearamburu@bc.org.ar](mailto:jdearamburu@bc.org.ar)  
Trigo y Girasol

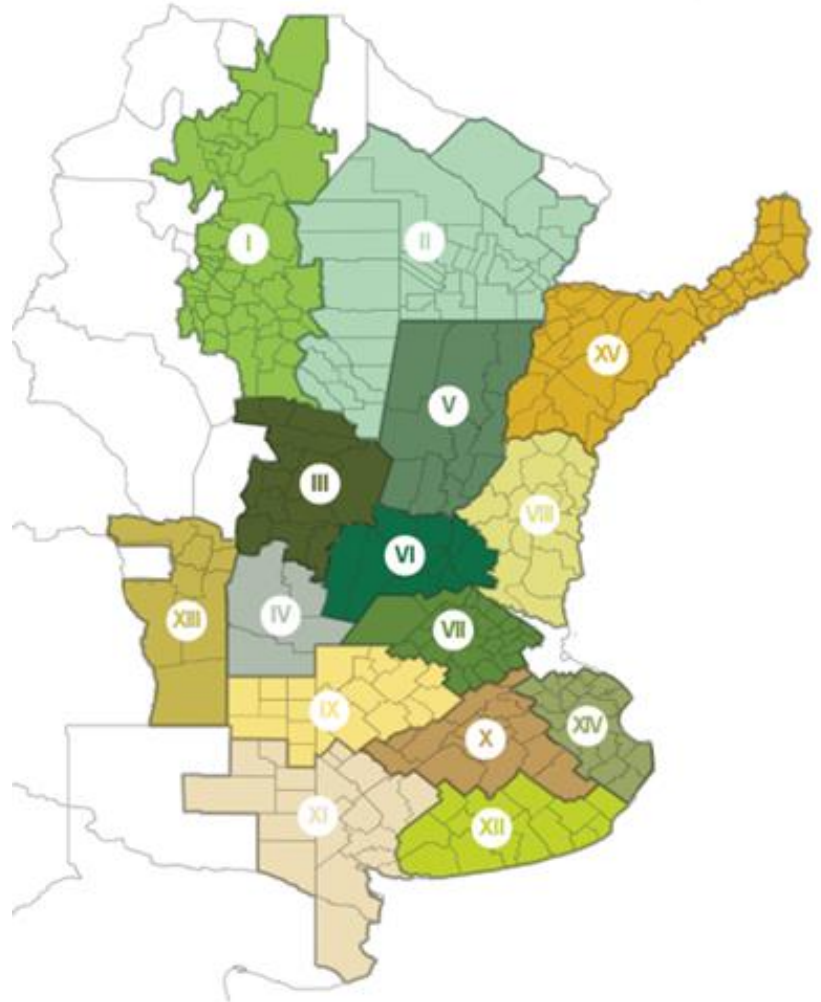
Sofía Console Insúa  
[sconsoleinsua@bc.org.ar](mailto:sconsoleinsua@bc.org.ar)  
Soja

Matías Mihura  
[mmihura@bc.org.ar](mailto:mmihura@bc.org.ar)  
Maíz

### CONTACTO

Av. Corrientes 123  
C1043AAB - CABA  
Tel.: +54 11 4515 8200 | 8300  
[estimacionesagricolas@bc.org.ar](mailto:estimacionesagricolas@bc.org.ar)  
Twitter: @estimacionesbc

ISSN 2408-4344t



I - NOA (Noroeste Argentino)  
II - NEA (Noreste Argentino)  
III - Centro-Norte de Córdoba  
IV - Sur de Córdoba  
V - Centro-Norte de Santa Fe  
VI - Núcleo Norte  
VII - Núcleo Sur  
VIII - Centro-Este de Entre Ríos

IX - Norte de La Pampa - Oeste de Buenos Aires  
X - Centro de Buenos Aires  
XI - Sudoeste de Buenos Aires - Sur de La Pampa  
XII - Sudeste de Buenos Aires  
XIII - San Luis  
XIV - Cuenca del Salado  
XV - Corrientes - Misiones

*Agradecemos el aporte de nuestra Red de Colaboradores en todo el país.*

## LA SIEMBRA DE SOJA CUBRE EL 20 % DE SU PROYECCIÓN DE ÁREA A NIVEL NACIONAL

Continúa el avance de siembra de soja de primera en gran parte del área agrícola nacional. Dicho avance representa a la fecha un 19,9 % de la superficie de soja total proyectada para la campaña en curso. En números absolutos ya se sembraron más de 3,4 millones de hectáreas. Las zonas Núcleo Norte y Núcleo Sur registran los mayores avances, siendo éstos de 80 % y 60 % respectivamente.

La siembra de maíz temprano alcanzó el 100 % del área estimada para las provincias de Córdoba y Santa Fe, sectores de Entre Ríos y el norte de Buenos Aires. A nivel nacional la siembra registra un avance del 62,2 %, marcando una demora interanual de 9,8 puntos porcentuales. Se estima que el 54,6 % de la superficie se encuentra en periodo de diferenciación foliar, sin altos requerimientos hídricos. No obstante, la condición de humedad se registra de adecuada a óptima en el 87 % de los lotes implantados.

A la fecha, la siembra de girasol alcanzó el 87,9 % del área proyectada a nivel nacional, registrando un avance intersemanal de 11,6 puntos porcentuales. El 92,7 % de la superficie implantada presenta condición de normal a excelente. Distinto es el panorama en la región del NEA, donde el 75 % de los lotes implantados con girasol presentan condición de regular a mala debido principalmente al déficit hídrico que sufrió el cultivo a lo largo del ciclo.

Por último, la cosecha de trigo alcanzó el 15,5 % del área estimada a nivel nacional, ubicándose 2,2 puntos porcentuales por encima respecto a similar fecha de la campaña 2019/2020 (13,2 %). El 42,3 % de los lotes implantados con trigo presentan condición hídrica de regular a sequía, siendo ésta la causa de que el 45,8 % del cereal en pie presente condición de regular a mala. En referencia a la fenología, un 92,37 % del cultivo ya alcanzó el estadio de espigazón.



## EVENTOS ADVERSOS RECIENTES



## METODOLOGÍA

Resultados del relevamiento realizado al 11 de Noviembre de 2020. Las zonas-PAS incluidas en este informe aportan el 90 % del área sembrada con cada cultivo y los datos zonales de fenología se comienzan a publicar una vez finalizada la siembra. Los valores nacionales de siembra, cosecha y fenología se encuentran ponderados por el área proyectada, mientras que la condición de humedad y de cultivo por las hectáreas sembradas o remanentes.

## SOJA TOTAL

### Participación zonal en el área total nacional (%)

Zona	VII	VI	IX	III	II	IV	I	V	VIII	X	XII	XI	XIII	XIV	XV
Part Nac 2020/21	13,5	13,1	10,9	10,2	9,7	9,5	8,0	6,4	6,2	4,1	3,6	1,7	1,6	1,1	0,4
Part Nac Histórica	12,8	13,9	11,0	11,3	8,2	9,2	5,3	6,7	6,4	4,2	5,9	2,3	1,3	1,1	0,4

### Condición hídrica, de cultivo y Fenología

Semana 46

Zona	Evento adverso	Campaña	Cond. Híd. Ad/Op	Cond. Cult Nor/Exc	Siembra	Expansión foliar	Comienzo de Floración	Comienzo de Fructificación	Comienzo de Llenado	Madurez Fisiológica	Cosecha
I - NOA		20/21	-	-	-	-	-	-	-	-	-
		19/20	-	-	-	-	-	-	-	-	-
		Prom 15/20	-	-	-	-	-	-	-	-	-
II - NEA		20/21	-	-	-	-	-	-	-	-	-
		19/20	-	-	-	-	-	-	-	-	-
		Prom 15/20	-	-	-	-	-	-	-	-	-
III - CN Cba		20/21	70,0	100,0	2,7	-	-	-	-	-	-
		19/20	31,0	100,0	3,0	-	-	-	-	-	-
		Prom 15/20	-	-	7,6	0,8	-	-	-	-	-
IV - S Cba		20/21	100,0	100,0	17,2	-	-	-	-	-	-
		19/20	46,0	100,0	13,0	-	-	-	-	-	-
		Prom 15/20	-	-	22,6	5,5	-	-	-	-	-
V - CN S Fe		20/21	65,0	100,0	4,5	-	-	-	-	-	-
		19/20	98,0	100,0	20,0	4,4	0,6	-	-	-	-
		Prom 15/20	-	-	12,8	2,6	0,1	-	-	-	-
VI - Núcleo Norte		20/21	85,0	100,0	53,3	-	-	-	-	-	-
		19/20	96,0	100,0	42,0	10,4	-	-	-	-	-
		Prom 15/20	-	-	50,6	10,9	-	-	-	-	-
VII - Núcleo Sur		20/21	100,0	100,0	41,8	-	-	-	-	-	-
		19/20	84,0	100,0	44,0	10,3	-	-	-	-	-
		Prom 15/20	-	-	47,4	15,2	-	-	-	-	-
VIII - CE E. Ríos		20/21	78,0	100,0	9,0	-	-	-	-	-	-
		19/20	98,0	100,0	14,0	-	-	-	-	-	-
		Prom 15/20	-	-	28,8	7,1	-	-	-	-	-
IX - N LP - S BA		20/21	100,0	100,0	32,3	-	-	-	-	-	-
		19/20	43,0	100,0	29,0	6,5	-	-	-	-	-
		Prom 15/20	-	-	24,8	6,3	-	-	-	-	-
X - Ctro BA		20/21	99,0	100,0	15,9	-	-	-	-	-	-
		19/20	65,0	100,0	16,0	3,2	-	-	-	-	-
		Prom 15/20	-	-	20,6	3,8	-	-	-	-	-
Total		20/21	92,8	100,0	19,9	-	-	-	-	-	-
		19/20	78,2	100,0	20,0	4,0	0,0	-	-	-	-
		Prom 15/20	-	-	24,2	5,9	0,0	-	-	-	-



## SOJA 1°

### Participación zonal en el área total nacional (%)

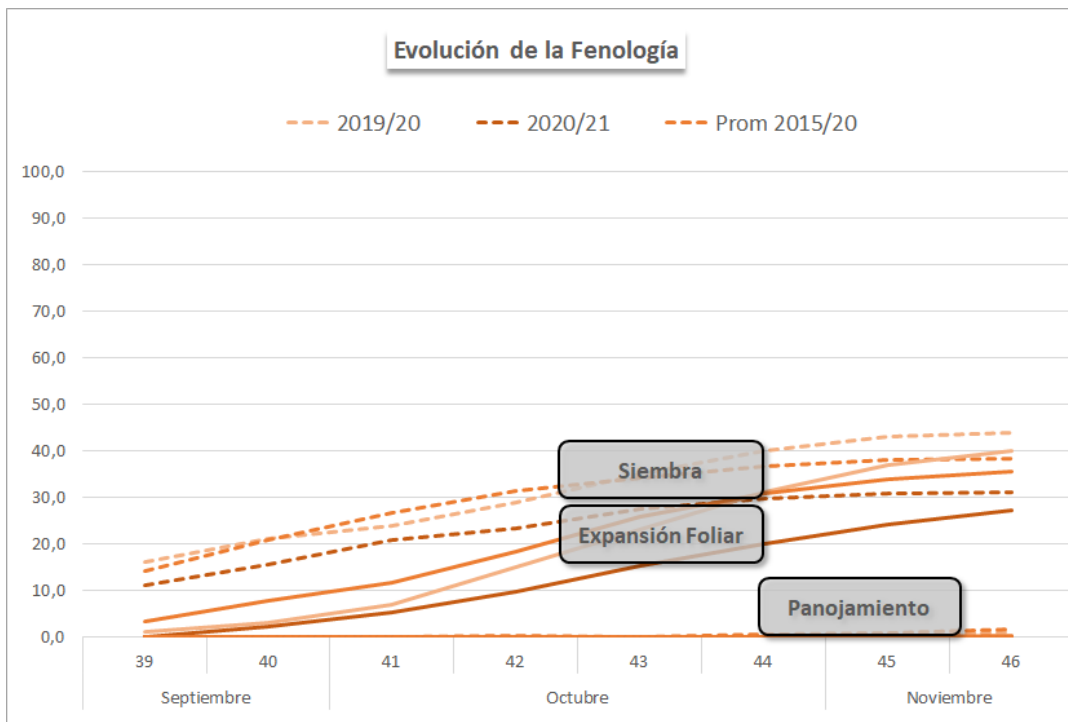
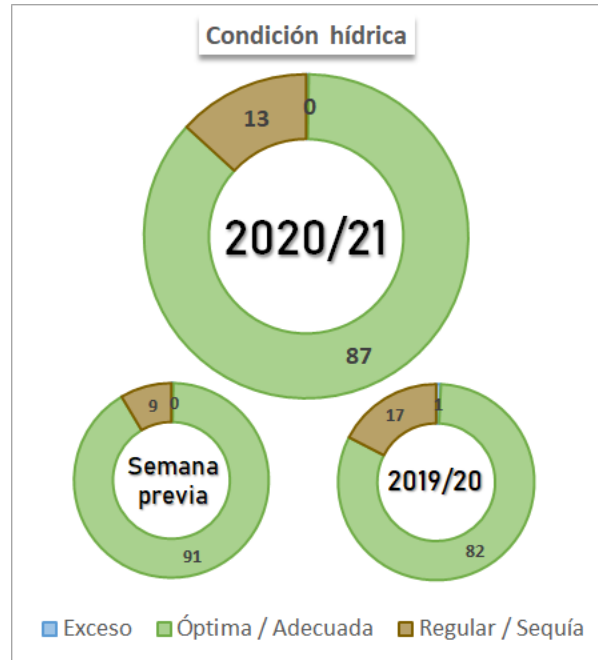
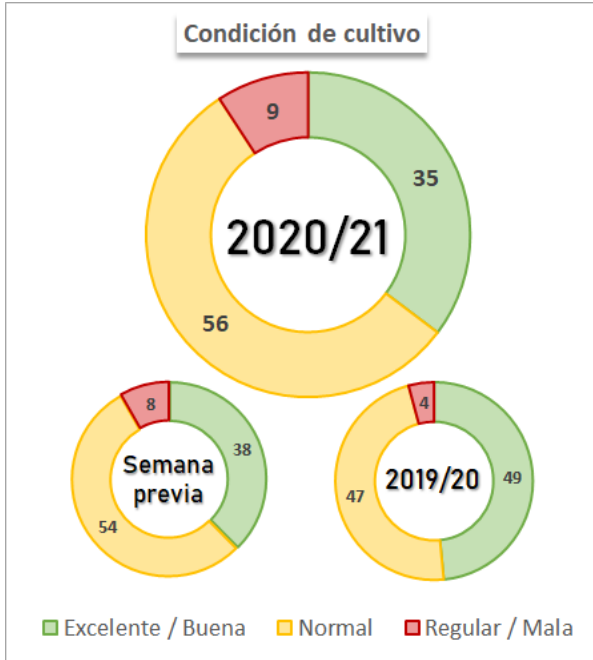
Zona	VII	VI	III	IX	IV	II	I	VIII	V	X	XIII	XII	XIV	XI	XV
Part Nac 2020/21	13,7	12,7	11,7	11,4	10,8	10,6	8,2	6,8	5,9	2,6	2,2	1,9	0,7	0,4	0,4
Part Nac Histórica	13,9	14,1	11,4	11,3	9,9	8,6	5,3	7,2	6,4	3,6	1,7	4,4	0,9	1,0	0,4

### Condición hídrica, de cultivo y Fenología

Semana 46

Zona	Evento adverso	Campaña	Cond. Hid. Ad/Op	Cond. Cult Nor/Exc	Siembra	Expansión foliar	Comienzo de Floración	Comienzo de Fructificación	Comienzo de Llenado	Madurez Fisiológica	Cosecha
I - NOA		20/21	-	-	-	-	-	-	-	-	-
		19/20	-	-	-	-	-	-	-	-	-
		Prom 15/20	-	-	-	-	-	-	-	-	-
II - NEA		20/21	-	-	-	-	-	-	-	-	-
		19/20	-	-	-	-	-	-	-	-	-
		Prom 15/20	-	-	-	-	-	-	-	-	-
III - CN Cba		20/21	70,0	100,0	3,5	-	-	-	-	-	-
		19/20	31,0	100,0	4,0	-	-	-	-	-	-
		Prom 15/20	-	-	10,8	1,0	-	-	-	-	-
IV - S Cba		20/21	100,0	100,0	22,0	-	-	-	-	-	-
		19/20	46,0	100,0	18,0	-	-	-	-	-	-
		Prom 15/20	-	-	28,0	6,6	-	-	-	-	-
V - CN S Fe		20/21	65,0	100,0	7,0	-	-	-	-	-	-
		19/20	98,0	100,0	32,0	7,0	1,0	-	-	-	-
		Prom 15/20	-	-	18,4	3,6	0,2	-	-	-	-
VI - Núcleo Norte		20/21	85,0	100,0	80,0	2,0	-	-	-	-	-
		19/20	96,0	100,0	65,0	14,0	-	-	-	-	-
		Prom 15/20	-	-	67,0	13,8	-	-	-	-	-
VII - Núcleo Sur		20/21	100,0	100,0	60,0	-	-	-	-	-	-
		19/20	84,0	100,0	60,0	8,0	-	-	-	-	-
		Prom 15/20	-	-	58,6	17,0	-	-	-	-	-
VIII - CE E. Ríos		20/21	78,0	100,0	12,0	-	-	-	-	-	-
		19/20	98,0	100,0	18,0	-	-	-	-	-	-
		Prom 15/20	-	-	33,8	8,0	-	-	-	-	-
IX - N LP - S BA		20/21	100,0	100,0	45,0	-	-	-	-	-	-
		19/20	43,0	100,0	40,0	-	-	-	-	-	-
		Prom 15/20	-	-	32,0	6,4	-	-	-	-	-
Total		20/21	92,8	100,0	29,0	0,3	-	-	-	-	-
		19/20	78,2	100,0	30,0	3,5	-	-	-	-	-
		Prom 15/20	-	-	32,4	7,3	-	-	-	-	-

## MAIZ 2020/21



Participación zonal en el área total nacional (%)															
Zona	III	IV	II	IX	VI	VII	I	X	VIII	XIII	XII	V	XI	XIV	XV
Part Nac 2020/21	14,3	12,3	11,3	11,0	9,5	7,3	6,4	5,3	5,3	4,7	3,8	3,8	2,7	1,9	0,5
Part Nac Histórica	14,5	12,4	11,3	10,6	10,1	7,9	6,6	5,1	4,3	4,7	3,5	3,8	2,7	1,9	0,5
Condición hídrica, de cultivo y Fenología													Semana 46		
Zona	Evento adverso	Campaña	Cond. Híd. Ad/Op	Cond. Cult Nor/Exc	Siembra	Expansión foliar	Panojamiento	Floración Femenina	Grano Pastoso	Madurez Fisiológica	Cosecha				
I - NOA		20/21	-	-	-	-	-	-	-	-	-	-	-	-	-
		19/20	-	-	-	-	-	-	-	-	-	-	-	-	-
		Prom 15/20	-	-	-	-	-	-	-	-	-	-	-	-	-
II - NEA		20/21	-	-	-	-	-	-	-	-	-	-	-	-	-
		19/20	-	-	-	-	-	-	-	-	-	-	-	-	-
		Prom 15/20	-	-	-	-	-	-	-	-	-	-	-	-	-
III - CN Cba		20/21	75,0	80,0	10,0	8,9	-	-	-	-	-	-	-	-	-
		19/20	79,0	99,0	23,0	22,0	-	-	-	-	-	-	-	-	-
		Prom 15/20	-	-	17,0	15,8	-	-	-	-	-	-	-	-	-
IV - S Cba		20/21	81,0	90,0	12,0	10,8	-	-	-	-	-	-	-	-	-
		19/20	64,0	96,0	25,0	24,0	-	-	-	-	-	-	-	-	-
		Prom 15/20	-	-	23,0	22,8	0,4	-	-	-	-	-	-	-	-
VI - Núcleo Norte		20/21	80,0	83,0	85,0	84,2	-	-	-	-	-	-	-	-	-
		19/20	98,0	99,0	92,0	94,0	-	-	-	-	-	-	-	-	-
		Prom 15/20	-	-	84,8	85,2	6,6	0,4	-	-	-	-	-	-	-
VII - Núcleo Sur		20/21	94,0	96,0	86,0	80,0	-	-	-	-	-	-	-	-	-
		19/20	84,0	99,0	92,0	87,0	-	-	-	-	-	-	-	-	-
		Prom 15/20	-	-	82,4	81,4	1,2	-	-	-	-	-	-	-	-
VIII - CE E. Rios		20/21	73,0	91,0	38,0	38,0	-	-	-	-	-	-	-	-	-
		19/20	94,0	100,0	65,0	65,0	6,0	-	-	-	-	-	-	-	-
		Prom 15/20	-	-	65,0	65,0	9,0	0,8	-	-	-	-	-	-	-
IX - N LP - S BA		20/21	94,0	99,0	40,0	34,0	-	-	-	-	-	-	-	-	-
		19/20	72,0	90,0	63,0	57,0	-	-	-	-	-	-	-	-	-
		Prom 15/20	-	-	54,6	52,6	-	-	-	-	-	-	-	-	-
X - Ctro BA		20/21	98,0	-	39,2	-	-	-	-	-	-	-	-	-	-
		19/20	70,0	-	63,0	-	-	-	-	-	-	-	-	-	-
		Prom 15/20	-	-	50,0	-	-	-	-	-	-	-	-	-	-
XII - SE BA		20/21	99,0	-	37,5	-	-	-	-	-	-	-	-	-	-
		19/20	79,0	-	49,0	-	-	-	-	-	-	-	-	-	-
		Prom 15/20	-	-	54,2	-	-	-	-	-	-	-	-	-	-
XIII - San Luis		20/21	61,0	80,0	12,0	7,9	-	-	-	-	-	-	-	-	-
		19/20	56,0	66,0	25,0	17,0	-	-	-	-	-	-	-	-	-
		Prom 15/20	-	-	19,0	17,2	-	-	-	-	-	-	-	-	-
Total		20/21	86,5	90,8	31,2	27,3	-	-	-	-	-	-	-	-	-
		19/20	81,8	95,8	44,0	40,0	1,0	-	-	-	-	-	-	-	-
		Prom 15/20	-	-	38,4	35,6	1,6	0,2	-	-	-	-	-	-	-



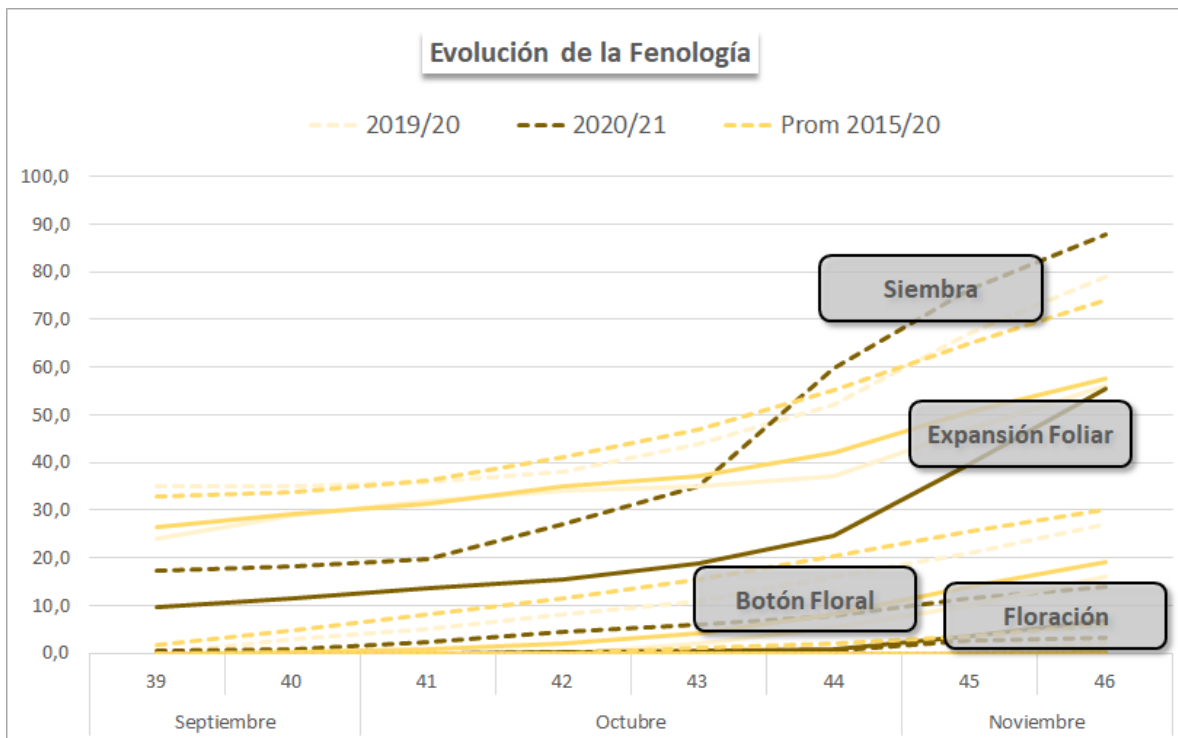
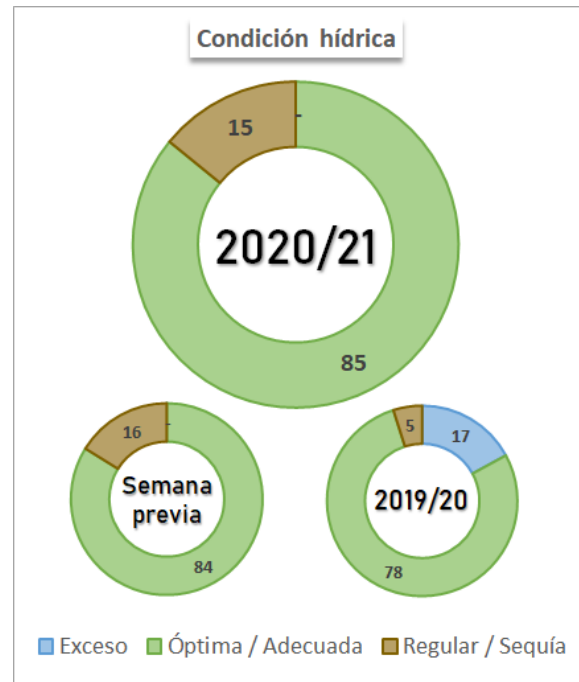
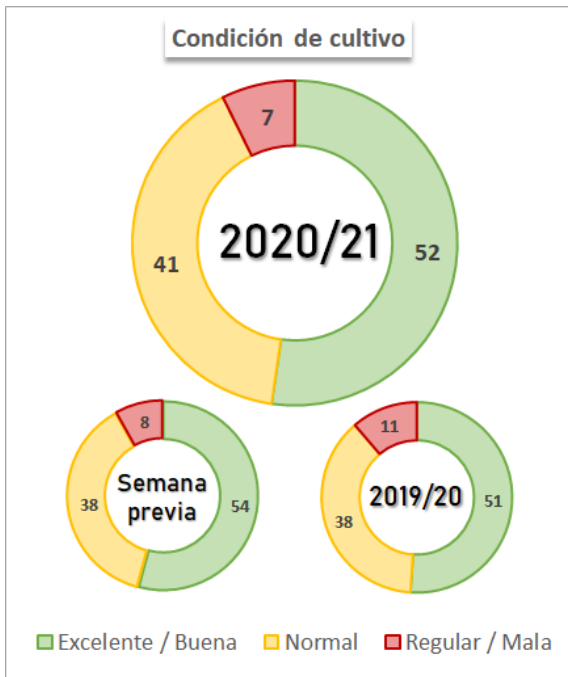
## MAIZ TEMPRANO 2020/21

Participación zonal en el área total nacional (%)															
Zona	II	VI	I	VII	IX	X	VIII	XII	III	IV	V	XI	XIV	XIII	XV
Part Nac 2020/21	22,5	16,2	12,8	12,5	8,7	4,2	4,0	3,8	2,9	2,9	2,9	2,7	1,7	1,1	1,0
Part Nac Histórica	19,8	15,2	11,5	11,7	9,6	4,4	4,8	4,0	4,3	5,1	2,3	3,0	1,7	1,7	0,9

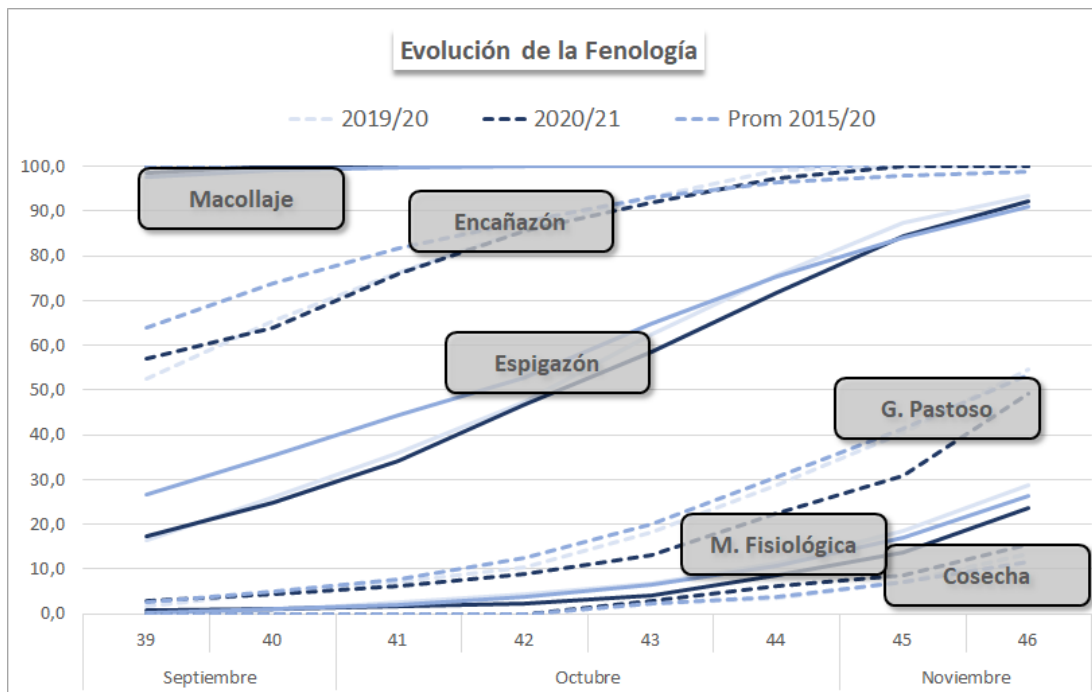
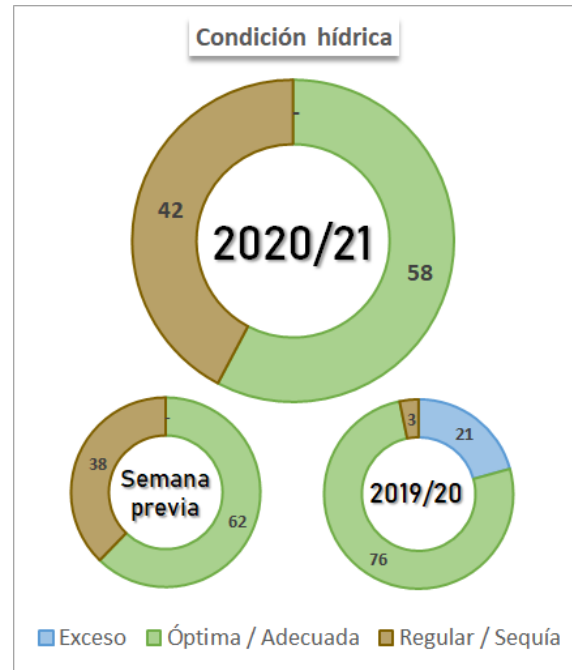
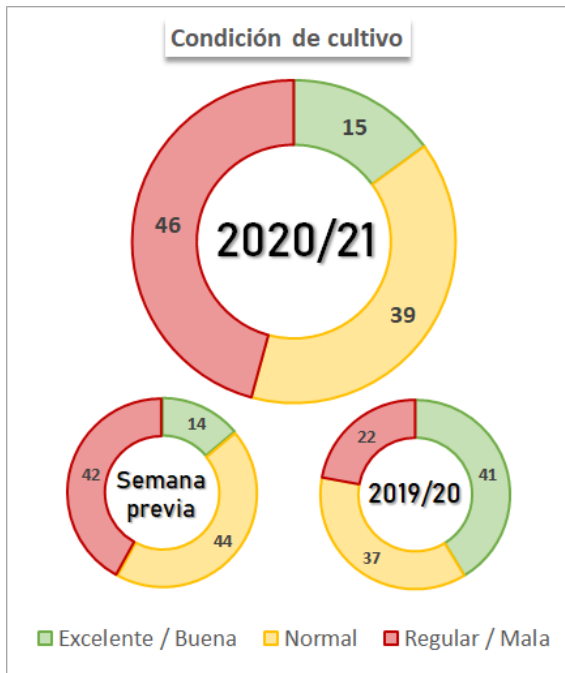
Condición hídrica, de cultivo y Fenología												Semana 46			
Zona	Evento adverso	Campaña	Cond. Híd. Ad/Op	Cond. Cult Nor/Exc	Siembra	Expansión foliar	Panojamiento	Floración Femenina	Grano Pastoso	Madurez Fisiológica	Cosecha				
I - NOA		20/21	-	-	-	-	-	-	-	-	-	-	-	-	-
		19/20	-	-	-	-	-	-	-	-	-	-	-	-	-
		Prom 15/20	-	-	-	-	-	-	-	-	-	-	-	-	-
II - NEA		20/21	-	-	-	-	-	-	-	-	-	-	-	-	-
		19/20	-	-	-	-	-	-	-	-	-	-	-	-	-
		Prom 15/20	-	-	-	-	-	-	-	-	-	-	-	-	-
III - CN Cba		20/21	75,0	80,0	100,0	89,0	-	-	-	-	-	-	-	-	-
		19/20	79,0	99,0	100,0	90,0	2,0	-	-	-	-	-	-	-	-
		Prom 15/20	-	-	100,0	81,8	0,6	-	-	-	-	-	-	-	-
IV - S Cba		20/21	81,0	90,0	100,0	90,0	-	-	-	-	-	-	-	-	-
		19/20	64,0	96,0	100,0	91,0	-	-	-	-	-	-	-	-	-
		Prom 15/20	-	-	100,0	85,6	1,6	-	-	-	-	-	-	-	-
VI - Núcleo Norte		20/21	80,0	83,0	100,0	99,0	-	-	-	-	-	-	-	-	-
		19/20	98,0	99,0	100,0	100,0	-	-	-	-	-	-	-	-	-
		Prom 15/20	-	-	100,0	96,0	6,8	-	-	-	-	-	-	-	-
VII - Núcleo Sur		20/21	94,0	96,0	100,0	93,0	-	-	-	-	-	-	-	-	-
		19/20	84,0	99,0	100,0	94,0	-	-	-	-	-	-	-	-	-
		Prom 15/20	-	-	100,0	94,8	1,4	-	-	-	-	-	-	-	-
VIII - CE E. Ríos		20/21	73,0	91,0	100,0	100,0	-	-	-	-	-	-	-	-	-
		19/20	94,0	100,0	100,0	100,0	10,0	-	-	-	-	-	-	-	-
		Prom 15/20	-	-	100,0	92,8	12,2	2,0	-	-	-	-	-	-	-
IX - N LP - S BA		20/21	94,0	99,0	100,0	85,0	-	-	-	-	-	-	-	-	-
		19/20	72,0	90,0	100,0	87,0	-	-	-	-	-	-	-	-	-
		Prom 15/20	-	-	100,0	87,0	-	-	-	-	-	-	-	-	-
X - Ctro BA		20/21	98,0	-	98,0	-	-	-	-	-	-	-	-	-	-
		19/20	70,0	-	100,0	-	-	-	-	-	-	-	-	-	-
		Prom 15/20	-	-	98,6	-	-	-	-	-	-	-	-	-	-
XII - SE BA		20/21	99,0	-	75,0	-	-	-	-	-	-	-	-	-	-
		19/20	79,0	-	75,0	-	-	-	-	-	-	-	-	-	-
		Prom 15/20	-	-	81,4	-	-	-	-	-	-	-	-	-	-
Total		20/21	86,5	90,8	62,2	54,6	-	-	-	-	-	-	-	-	-
		19/20	81,8	95,8	72,0	65,0	1,0	-	-	-	-	-	-	-	-
		Prom 15/20	-	-	75,0	61,2	3,0	0,2	-	-	-	-	-	-	-

## GIRASOL 2020/21



Participación zonal en el área total nacional (%)															
Zona	XII	XI	V	IX	XIV	X	II	IV	XIII	VI	VII	XV	VIII	III	I
Part Nac 2020/21	28,2	26,8	12,5	10,0	7,1	5,0	4,6	1,5	1,4	0,8	0,6	0,6	0,5	0,4	0,0
Part Nac Histórica	22,0	21,8	14,2	7,6	5,6	3,6	20,4	1,3	1,4	0,6	0,5	0,4	0,4	0,3	0,0
Condición hídrica, de cultivo y Fenología												Semana 46			
Zona	Evento adverso	Campaña	Cond. Híd. Ad/Op	Cond. Cult Nor/Exc	Siembra	Expansión foliar	Botón Floral	Floración	Llenado de grano	Madurez Fisiológica	Cosecha				
II - NEA		20/21	21,0	25,0	100,0	100,0	92,0	60,0	24,0	-	-				
		19/20	92,0	97,0	100,0	100,0	88,0	54,0	11,0	-	-				
		Prom 15/20	-	-	100,0	100,0	90,8	67,2	27,8	1,0	-				
V - CN S Fe		20/21	37,0	83,0	100,0	100,0	68,0	32,0	-	-	-				
		19/20	95,0	100,0	100,0	100,0	67,0	38,0	1,0	-	-				
		Prom 15/20	-	-	100,0	100,0	76,4	39,0	1,6	-	-				
IX - N LP - S BA		20/21	100,0	-	95,0	-	-	-	-	-	-				
		19/20	100,0	-	55,0	-	-	-	-	-	-				
		Prom 15/20	-	-	68,0	-	1,0	-	-	-	-				
X - Ctro BA		20/21	100,0	-	88,3	-	-	-	-	-	-				
		19/20	100,0	-	55,0	-	-	-	-	-	-				
		Prom 15/20	-	-	68,0	-	1,0	-	-	-	-				
XI - SO BA - S LP		20/21	100,0	-	89,2	-	-	-	-	-	-				
		19/20	84,0	-	48,0	-	-	-	-	-	-				
		Prom 15/20	-	-	46,2	-	-	-	-	-	-				
XII - SE BA		20/21	100,0	-	80,0	-	-	-	-	-	-				
		19/20	98,0	-	77,0	-	-	-	-	-	-				
		Prom 15/20	-	-	62,8	-	-	-	-	-	-				
XIV - Cuenca Sal.		20/21	100,0	-	75,0	-	-	-	-	-	-				
		19/20	100,0	-	85,0	-	-	-	-	-	-				
		Prom 15/20	-	-	76,6	-	5,0	-	-	-	-				
Total		20/21	85,2	92,7	87,9	55,3	14,0	6,9	1,1	-	-				
		19/20	94,1	98,2	79,0	56,0	27,0	16,0	2,2	-	-				
		Prom 15/20	-	-	74,0	57,6	30,2	19,2	5,9	0,2	-				

## TRIGO 2020/21



Participación zonal en el área total nacional (%)															
Zona	VI	XII	VII	XI	IX	III	V	I	X	IV	II	VIII	XIV	XV	XIII
Part Nac 2020/21	13,1	11,0	10,0	9,8	9,2	7,9	7,7	6,2	6,1	5,7	5,6	5,1	2,0	0,4	0,2
Part Nac Histórica	13,3	9,7	9,5	9,3	8,3	11,6	6,9	6,1	5,3	6,6	6,8	4,6	1,6	0,3	0,2
Condición hídrica, de cultivo y Fenología													Semana 46		
Zona	Evento adverso	Campaña	Cond. Híd. Ad/Op	Cond. Cult Nor/Exc	Siembra	Macollaje	Encañazón	Espigazón	Grano Pastoso	Madurez Fisiológica	Cosecha				
I - NOA		20/21	-	-	100,0	100,0	100,0	100,0	100,0	100,0	100,0	95,6			
		19/20	60,0	78,0	100,0	100,0	100,0	100,0	100,0	100,0	100,0	92,9			
		Prom 15/20	-	-	100,0	100,0	100,0	100,0	97,4	88,0	80,0				
II - NEA		20/21	-	-	100,0	100,0	100,0	100,0	100,0	100,0	94,0	91,9			
		19/20	91,0	96,0	100,0	100,0	100,0	100,0	100,0	100,0	82,0	63,8			
		Prom 15/20	-	-	100,0	100,0	100,0	100,0	94,0	80,6	68,8				
III - CN Cba		20/21	3,0	-	100,0	100,0	100,0	100,0	66,0	34,0	28,7				
		19/20	66,0	50,0	100,0	100,0	100,0	100,0	74,0	41,0	7,0				
		Prom 15/20	-	-	100,0	100,0	100,0	100,0	74,0	35,6	8,8				
IV - S Cba		20/21	4,0	8,0	100,0	100,0	100,0	100,0	52,0	10,0	-				
		19/20	51,0	11,0	100,0	100,0	100,0	100,0	52,0	19,0	-				
		Prom 15/20	-	-	100,0	100,0	100,0	91,4	46,8	18,4	-				
V - CN S Fe		20/21	4,0	27,0	100,0	100,0	100,0	100,0	86,0	50,0	46,4				
		19/20	90,0	98,0	100,0	100,0	100,0	100,0	86,0	54,0	28,3				
		Prom 15/20	-	-	100,0	100,0	100,0	100,0	85,8	50,4	27,1				
VI - Núcleo Norte		20/21	29,0	20,0	100,0	100,0	100,0	100,0	64,0	18,0	1,5				
		19/20	88,0	64,0	100,0	100,0	100,0	100,0	64,0	28,0	-				
		Prom 15/20	-	-	100,0	100,0	100,0	99,2	67,8	25,8	1,2				
VII - Núcleo Sur		20/21	89,0	67,0	100,0	100,0	100,0	100,0	50,0	10,0	-				
		19/20	93,0	57,0	100,0	100,0	100,0	100,0	50,0	13,0	-				
		Prom 15/20	-	-	100,0	100,0	100,0	93,0	46,8	12,6	-				
IX - N LP - S BA		20/21	94,0	86,0	100,0	100,0	100,0	87,0	20,0	-	-				
		19/20	56,0	16,0	100,0	100,0	100,0	87,0	28,0	-	-				
		Prom 15/20	-	-	100,0	100,0	100,0	85,4	22,8	1,8	-				
X - Ctro BA		20/21	100,0	100,0	100,0	100,0	100,0	80,0	12,0	-	-				
		19/20	80,0	32,0	100,0	100,0	100,0	80,0	16,0	-	-				
		Prom 15/20	-	-	100,0	100,0	99,4	79,2	12,2	-	-				
XI - SO BA - S LP		20/21	92,0	93,0	100,0	100,0	100,0	80,0	15,0	-	-				
		19/20	21,0	2,0	100,0	100,0	100,0	76,0	17,0	-	-				
		Prom 15/20	-	-	100,0	100,0	94,4	73,4	15,8	1,0	-				
XII - SE BA		20/21	93,0	93,0	100,0	100,0	100,0	73,0	12,0	-	-				
		19/20	75,0	45,0	100,0	100,0	100,0	78,0	14,0	-	-				
		Prom 15/20	-	-	100,0	100,0	93,8	73,0	11,8	1,0	-				
Total		20/21	57,7	54,2	100,0	100,0	100,0	92,3	49,1	23,5	15,5				
		19/20	71,2	46,0	100,0	100,0	100,0	93,4	54,6	28,6	13,3				
		Prom 15/20	-	-	100,0	100,0	98,8	91,0	53,3	26,2	11,7				